

# 如何以 独白 讲道

时光倒流，把你的听  
众带回到当下  
来传讲神的信息





**“我为你完成这事”**

# 独白是...

一段以第一人称、戏剧性地  
描述一位圣经人物，  
用来向听众传其中心思想  
和应用的经文

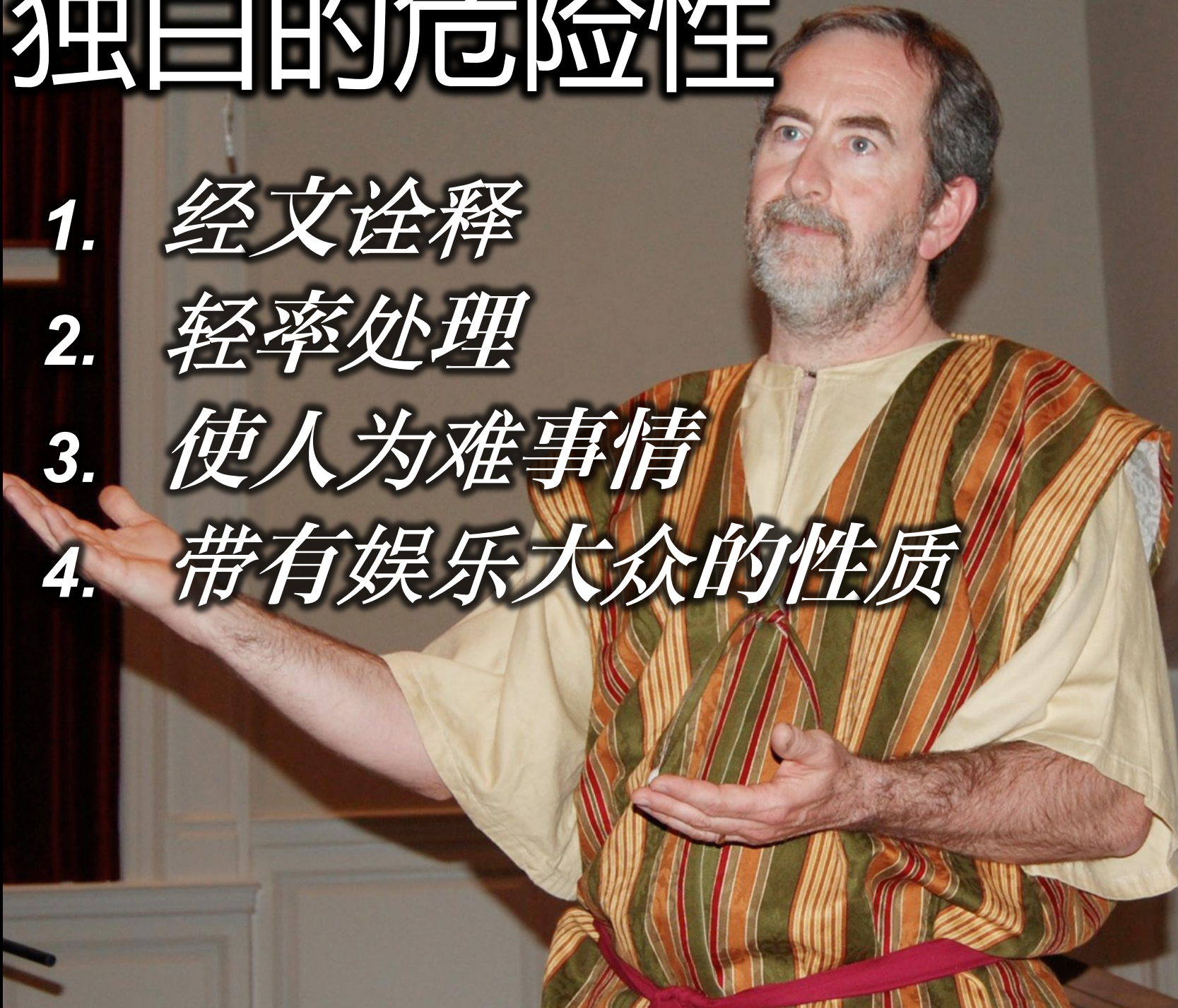


# 独白的优点

- 兴趣
- 多样性
- 传达



# 独自的危险性

1. 经文诠释
  2. 轻率处理
  3. 使人为难事情
  4. 带有娱乐大众的性质
- 

# 独白在什么时候最好用



新的系列  
新鲜感  
熟悉的经文

但要怎样演  
独白呢？



# 准备释经讲道的过程

根据理查德·拉梅什的文字, 《准备释经讲道》

经文

信息

5 个理想的听众回应  
脑

4 3个发展思想的问题

信息目标作桥梁

3.2 解经主流思想

经文主旨



心



信息主旨

6 信息主流思想

3.1 解经大纲

结构



骨干



结构

7 信息大纲  
8 清晰  
9 前言/结论

2 分析经文

研读



肉



宣讲

10 写稿 & 讲道

1 选择经文

白色的字体的10个步骤是取自于哈顿罗宾逊的《圣经讲道》(笔记, 105)

# 我要怎样处理独白?

- A. 根据 1-5 的步骤(第27-28页)
- B. 选择圣经人物
- C. 根据你的要旨规划概论
- D. 以圣经的例子 (不是现代的世界) 代替清晰的口白
- E. 穿上圣经的服饰,介绍你扮演的圣经人物, 作出总结
- F. MSS 和练习 (不用稿子)



# 独白的人物角色

160--哈波拿：“在波斯的一个晚上”  
(以斯贴记)

170--以斯拉：“我的家是上帝的事”  
(以斯拉 9)

179--约瑟：“约瑟眼里的圣诞节”  
(路加福音 1:26-33)

183--占星家：“来自占星家的圣诞节反思”  
(马太福音 2)

189--马可：“马可的介绍!”  
(马可福音)

192--保罗：“我爱贴撒罗尼迦人!”  
(贴撒罗尼迦前书)

196--欧尼西慕：“欧尼西慕的见证”  
(腓利门书)

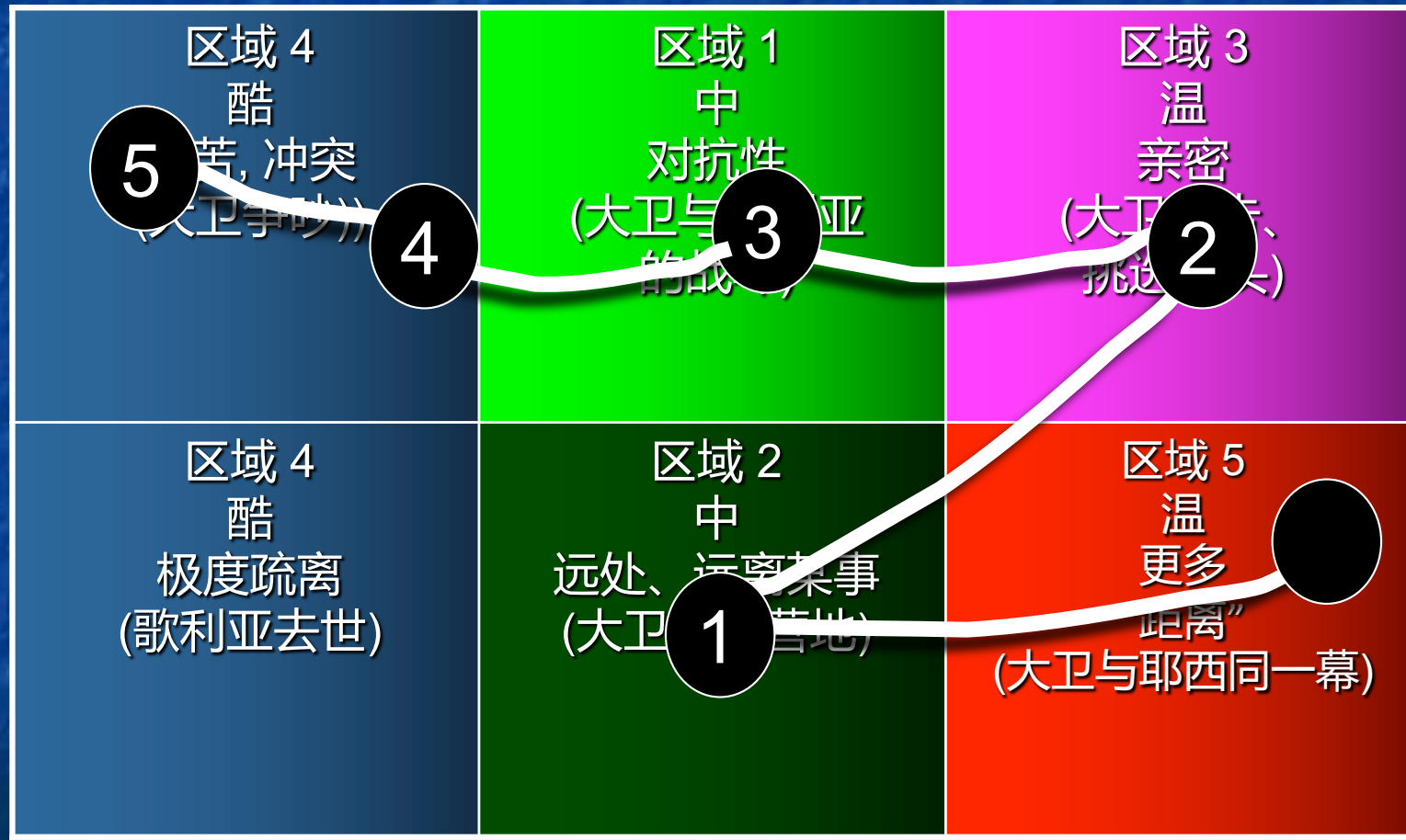
# 舞台场面调度设计图


舞台上或平台

区域 4	区域 1	区域 3
区域 6	区域 2	区域 5

# 舞台场面调度设计图

## 舞台上或平台





# 免费获得该讲解!



[Home](#) [Downloads](#) [FAQ](#) [Links](#) [Contribute](#) [Contact](#)

## 圣经学习下载

Search...



Welcome

Bible Study Downloads in over 40 Languages



Bible Study Downloads has thousands of PowerPoint® and Word files in 42 languages for free download [here](#).

讲道链接地址 **BibleStudyDownloads.org**